



Инструкция для пользователей / экспертов

по работе с интернет порталом для публичного обсуждения
проектов и действующих нормативных актов Свердловской
области regulation.midural.ru

ПРИМЕНЯЕМЫЕ КРАТКИЕ ОБОЗНАЧЕНИЯ

Министерство экономики СО - Министерство экономики и территориального развития Свердловской области;

Проект НПА - проект нормативного правового акта Свердловской области;

Процедура ОРВ проектов НПА - процедура оценки регулирующего воздействия проектов нормативных правовых актов Свердловской области;

ПК - публичные консультации;

РП/Региональный портал - интернет портал для публичного обсуждения проектов и действующих нормативных актов Свердловской области.

ВВОДНАЯ ЧАСТЬ

Размещение проектов НПА на Региональном портале является обязательным компонентом осуществления процедуры ОРВ проектов НПА в Свердловской области.

Основные разделы инструкции:

1. Регистрация пользователя. Личный кабинет.
2. Как оставить мнение о проекте НПА.
3. Как оставить мнение о проекте НПА в личном кабинете.
4. Подписка на рассылку.
5. Просмотр уведомлений.

Убедительно просим Вас тщательно изучить данную инструкцию и строго следовать ей при осуществлении действий на портале.

Помните, что все публикуемые на портале данные носят официальный характер. Перед размещением любых данных Вы должны проверить их.

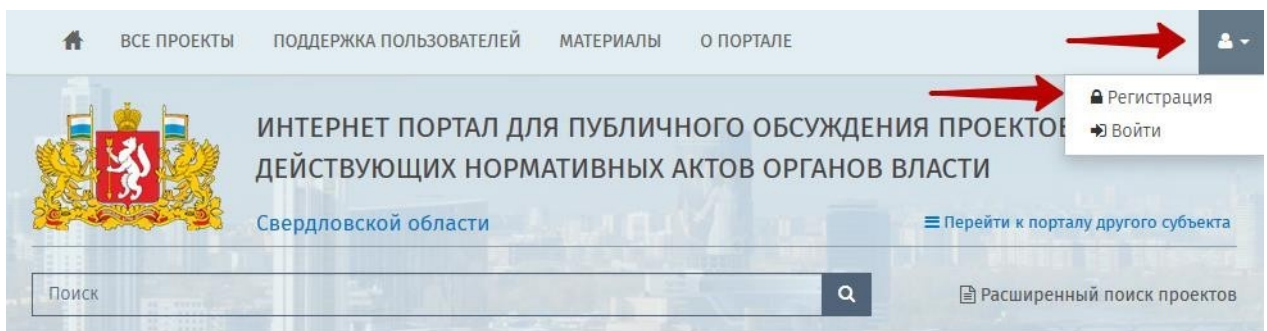
1. РЕГИСТРАЦИЯ ПОЛЬЗОВАТЕЛЕЙ. ЛИЧНЫЙ КАБИНЕТ.

Шаг 1.

Региональный портал для размещения информации о разработке органами государственной власти Свердловской области нормативных правовых актов и результатах их общественного обсуждения расположен по адресу <http://regulation.midural.ru>.

Шаг 2.

Для авторизации на РП необходимо пройти процедуру регистрации, для этого необходимо нажать на иконку в правом верхнем углу и нажать кнопку «Регистрация».



ОБЩАЯ ИНФОРМАЦИЯ О ПРОЦЕДУРАХ

Портал предназначен для проведения публичных консультаций в целях оценки регулирующего воздействия проектов и экспертизы действующих актов

ОЦЕНКА РЕГУЛИРУЮЩЕГО ВОЗДЕЙСТВИЯ

Процедура оценки регулирующего воздействия позволяет выявить и оценить влияние законопроекта на экономику субъекта РФ в случае принятия. Ознакомьтесь с заключениями об оценке регулирующего воздействия, сделайте вывод об эффекте ...

ЭКСПЕРТИЗА ДЕЙСТВУЮЩИХ АКТОВ/ОЦЕНКА ФАКТИЧЕСКОГО ВОЗДЕЙСТВИЯ

Экспертиза действующих актов призвана подтвердить эффективность принятых законопроектов и выявить их недостатки, которые требуют устранения в будущем. Вы можете наблюдать за ходом экспертиз, подписавшись на получение заключений ...

Если вы уже зарегистрированы на РП, вам необходимо авторизоваться, нажав кнопку «Войти», и ввести ваши учетные данные.

Шаг 3.

Регистрация

Адрес электронной почты

Пароль

Подтверждение

Имя

Фамилия

Введите результат вычисления

25 + 2 = 27

Вернуться

Отправить

Заполните все поля регистрационной формы и нажмите кнопку «Отправить».

На указанную электронную почту придет письмо для подтверждения регистрации. Пройдя по ссылке в письме, вы автоматически войдете в личный кабинет.

Шаг 4.

Личный кабинет пользователя.

ФЕДЕРАЛЬНЫЙ ПОРТАЛ

Рабочий стол

Профиль

НЕТ ДОСТУПНОГО ИЗОБРАЖЕНИЯ

Персональные данные

Логин ozhogin@gov66.ru

Фамилия Ожогин

Имя Сергей

Отчество

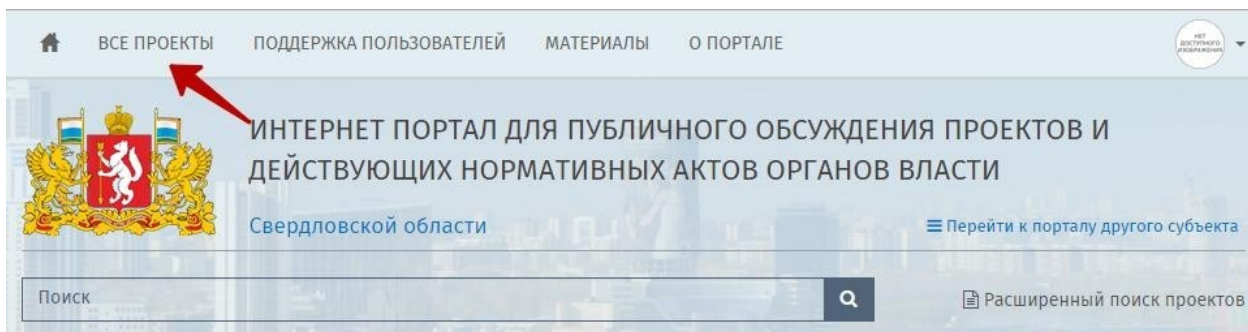
Пароль ИЗМЕНИТЬ...

Контактные данные

Сохранить

2. КАК ОСТАВИТЬ МНЕНИЕ О ПРОЕКТЕ НПА

1. После авторизации необходимо перейти на главную страницу портала, из личного кабинета можно перейти, нажав на герб в левом верхнем углу. На главной странице нажать на ссылку «[Все проекты](#)».



ОБЩАЯ ИНФОРМАЦИЯ О ПРОЦЕДУРАХ

Портал предназначен для проведения публичных консультаций в целях оценки регулирующего воздействия проектов и экспертизы действующих актов

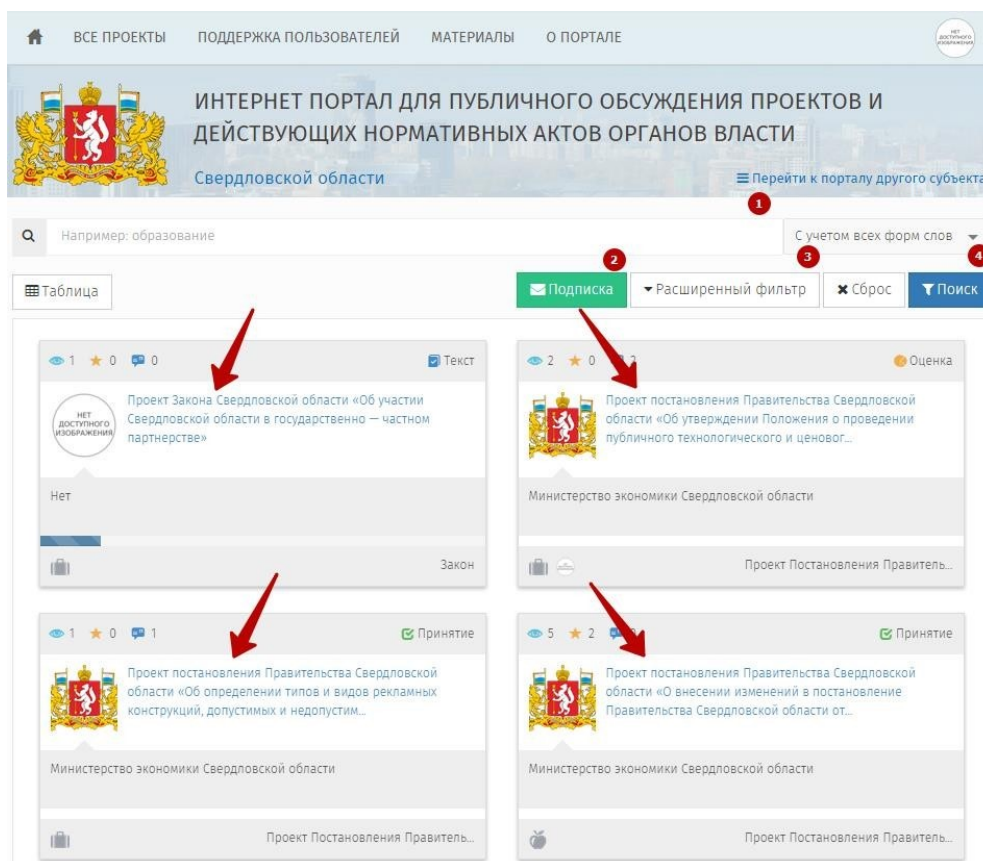
ОЦЕНКА РЕГУЛИРУЮЩЕГО ВОЗДЕЙСТВИЯ

Процедура оценки регулирующего воздействия позволяет выявить и оценить влияние законопроекта на экономику субъекта РФ в случае принятия. Ознакомьтесь с заключениями об оценке регулирующего воздействия, сделайте вывод об эффекте ...

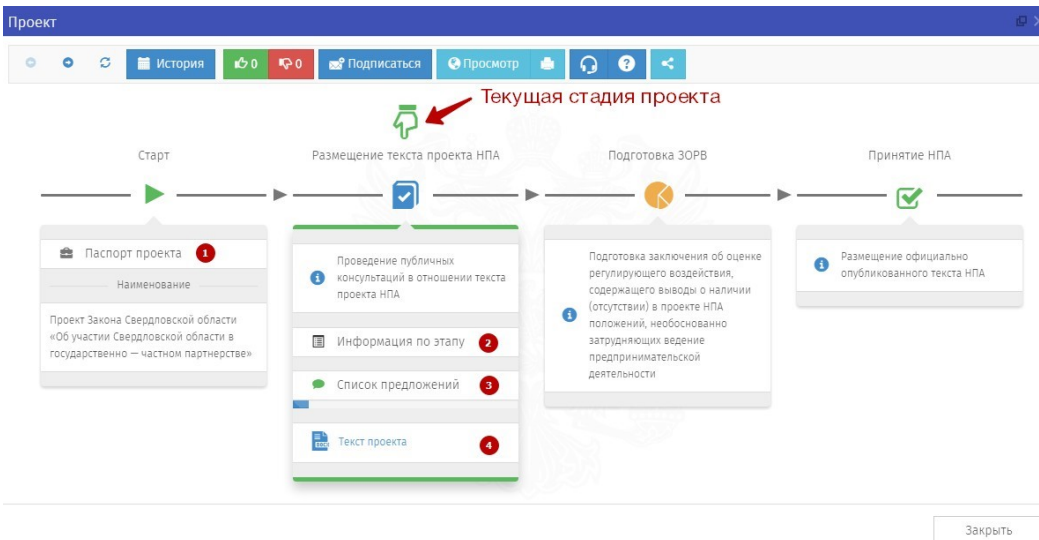
ЭКСПЕРТИЗА ДЕЙСТВУЮЩИХ АКТОВ/ОЦЕНКА ФАКТИЧЕСКОГО ВОЗДЕЙСТВИЯ

Экспертиза действующих актов призвана подтвердить эффективность принятых законопроектов и выявить их недостатки, которые требуют устранения в будущем. Вы можете наблюдать за ходом экспертиз, подписавшись на получение заключений ...

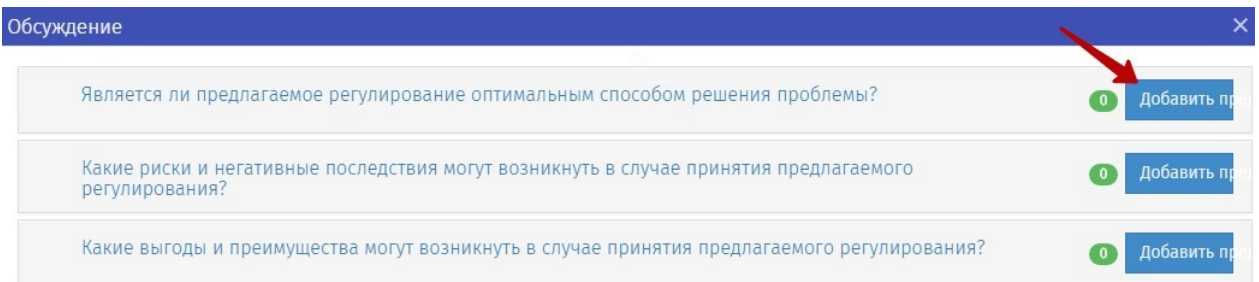
2. На открывшейся странице Вы увидите все опубликованные проекты, нажав на название которых откроется подробная информация по проекту.



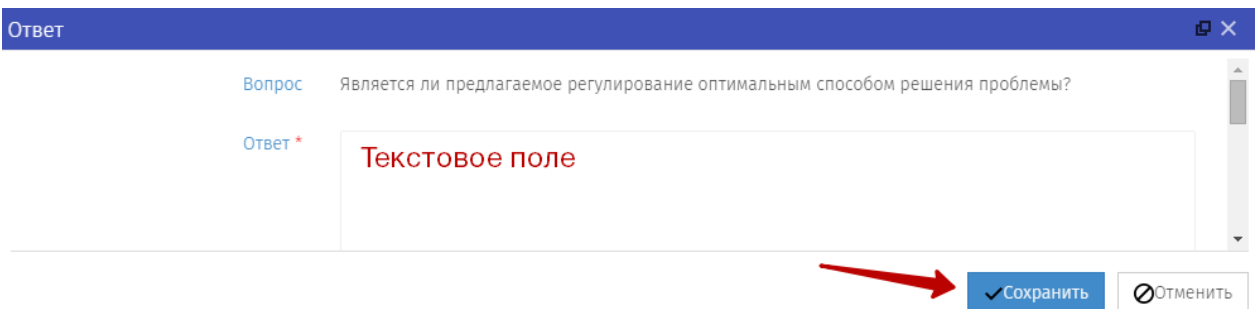
3. В открывшемся окне выведена вся информация по проекту НПА.



4. Оставить Ваше мнение по проекту НПА вы можете, нажав на «Список предложений». В открывшемся окне нажмите кнопку «Добавить предложение» напротив вопроса.

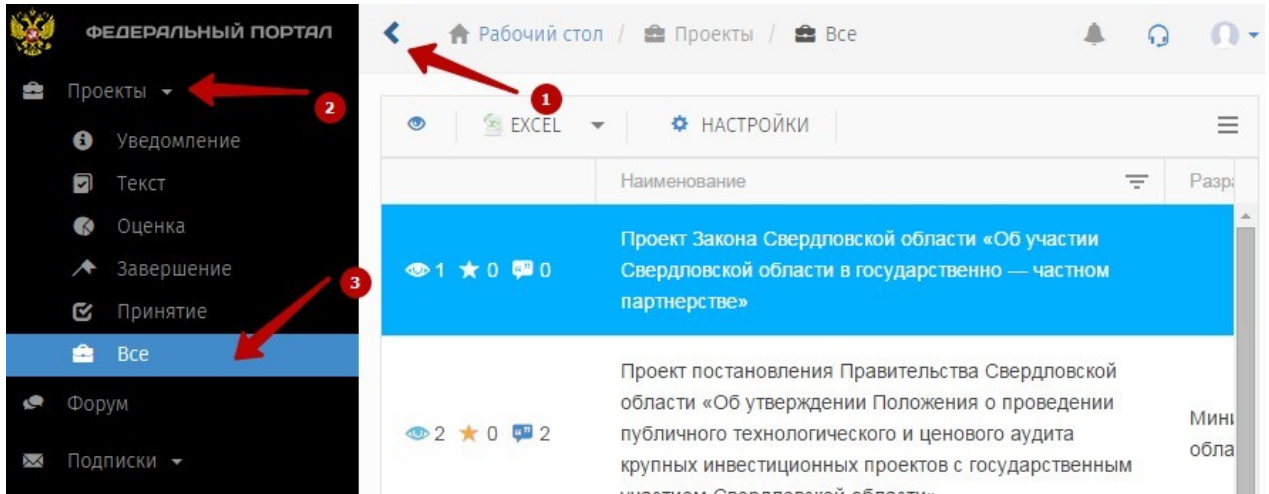


5. Написать текст Вашего предложения и нажать кнопку «Сохранить».

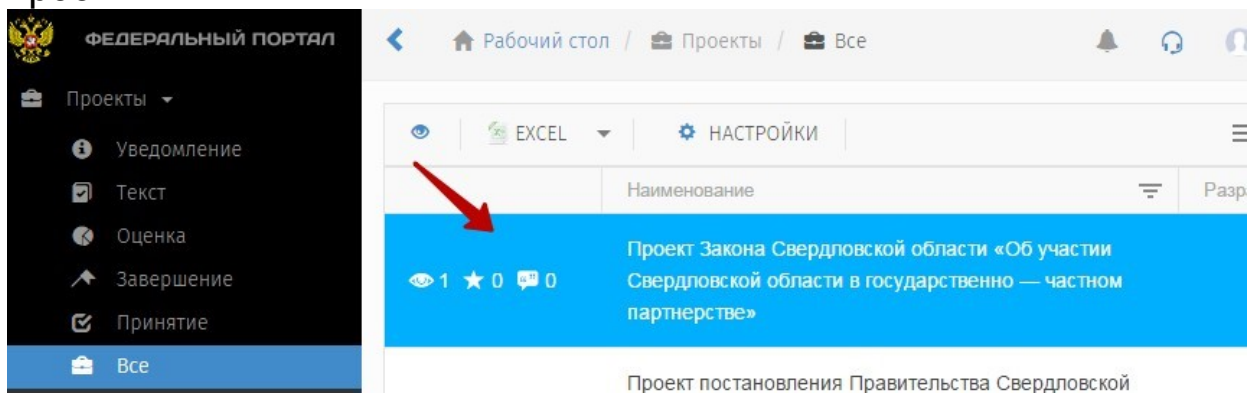


3. КАК ОСТАВИТЬ МНЕНИЕ О ПРОЕКТЕ НПА В ЛИЧНОМ КАБИНЕТЕ

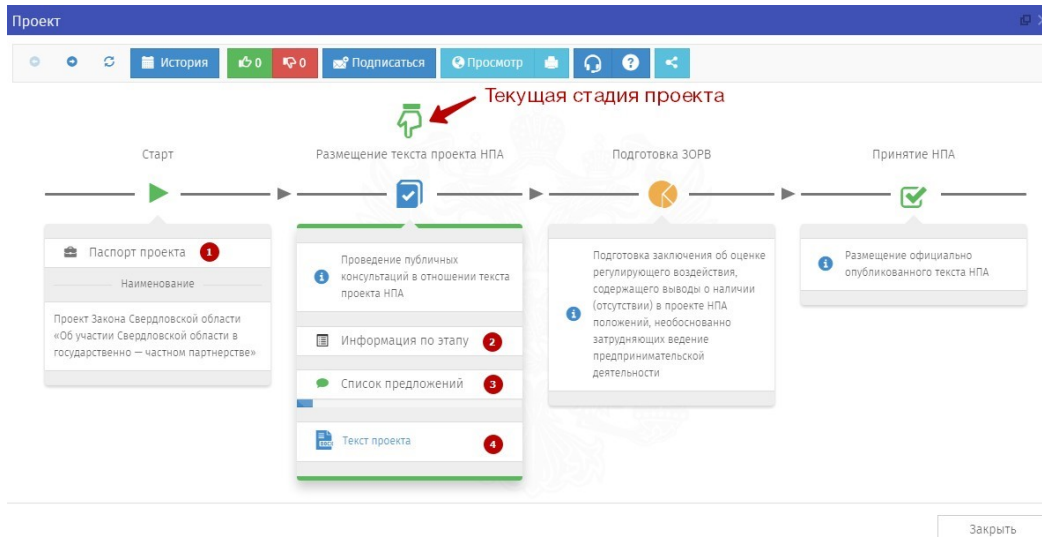
1. В личном кабинете пользователя необходимо раскрыть меню и выбрать интересующую Вас стадию, перед Вами будет выведен список проектов, которые находятся в данной стадии. Для отображения списка всех проектов необходимо выбрать «Все».



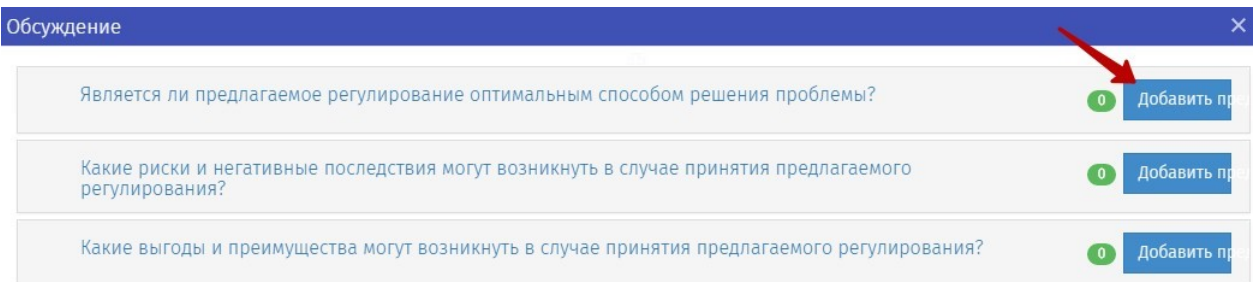
2. Для открытия информации по проекту необходимо дважды нажать на проект.



3. В открывшемся окне выведена вся информация по проекту НПА.



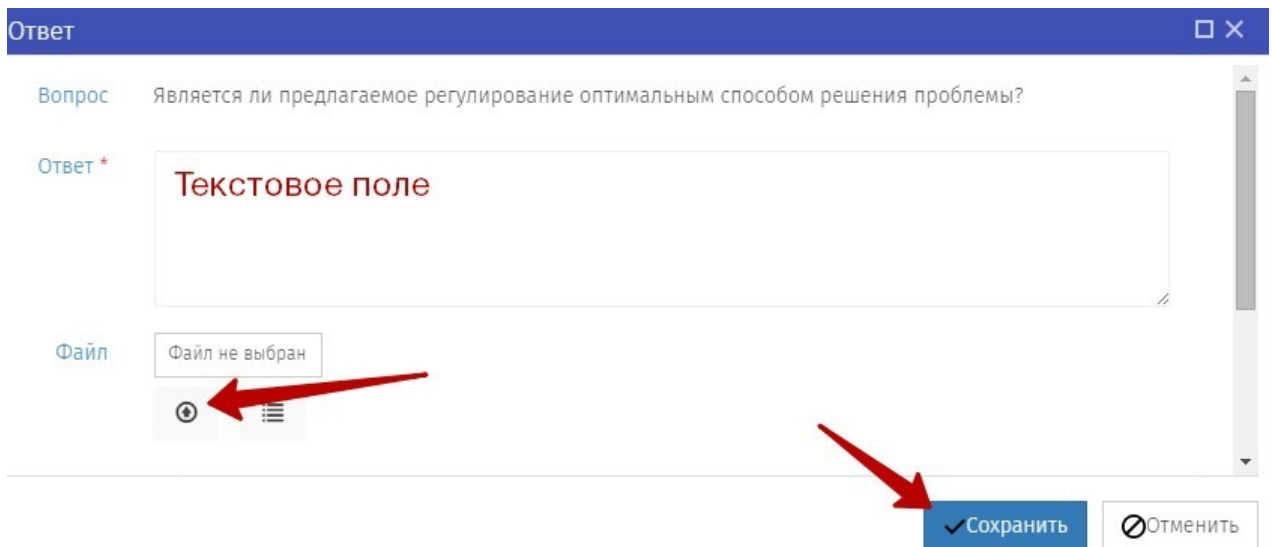
4. Оставить Ваше мнение по проекту НПА вы можете нажав на «Список предложений» . В открывшемся окне нажмите кнопку «Добавить предложение» напротив вопроса.



The screenshot shows a window titled 'Обсуждение' (Discussion) with a close button in the top right corner. It contains a list of three questions, each with a green circle containing the number '0' and a blue button labeled 'Добавить предложение' (Add proposal). A red arrow points to the first button.

Вопрос	Голосов	Действие
Является ли предлагаемое регулирование оптимальным способом решения проблемы?	0	Добавить предложение
Какие риски и негативные последствия могут возникнуть в случае принятия предлагаемого регулирования?	0	Добавить предложение
Какие выгоды и преимущества могут возникнуть в случае принятия предлагаемого регулирования?	0	Добавить предложение

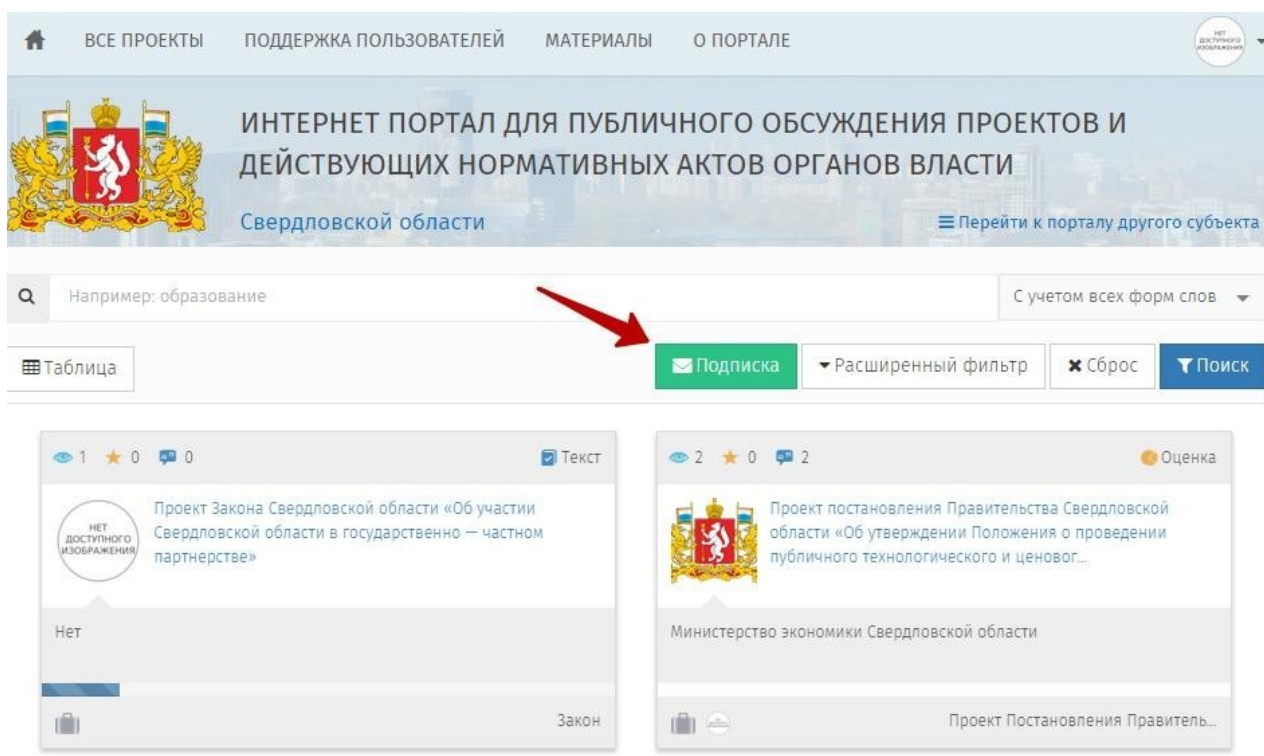
5. Написать текст Вашего предложения и нажать кнопку «Сохранить». При необходимости можно прикрепить файл.



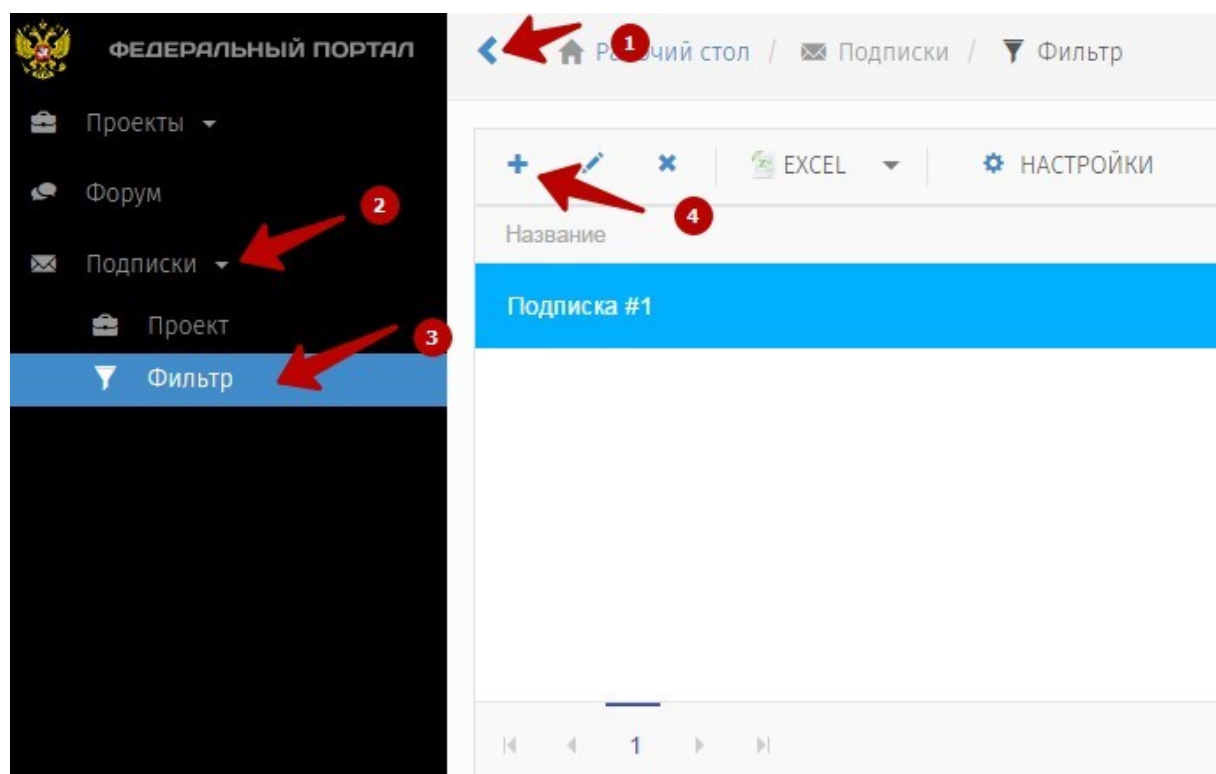
The screenshot shows a window titled 'Ответ' (Answer) with a close button in the top right corner. It contains a 'Вопрос' (Question) section with the text 'Является ли предлагаемое регулирование оптимальным способом решения проблемы?'. Below it is an 'Ответ *' (Answer) section with a large text input field containing the placeholder text 'Текстовое поле'. Underneath is a 'Файл' (File) section with a button labeled 'Файл не выбран' (File not selected) and a file upload icon. A red arrow points to the file upload icon. At the bottom right, there are two buttons: 'Сохранить' (Save) with a checkmark icon and 'Отменить' (Cancel) with a circle and slash icon. A red arrow points to the 'Сохранить' button.

4. ПОДПИСКА НА РАССЫЛКУ

1. Перейти на страницу «Все проекты», нажать кнопку «Подписка».



2. Так же можно подписаться на рассылку через личный кабинет, открыв меню слева, нажать на «Подписки», далее «Фильтр» и нажать знак «+».



3. В диалоговом окне Вы можете задать фильтр и получать только интересующие вас проекты. Нажмите кнопку «Сохранить».
- 4.

Подписка

Название * Подписка #2

Процедуры Выберите значение...

Разработчики Выберите значение...

Виды экономической деятельности Выберите значение...

Этап Выберите значение...

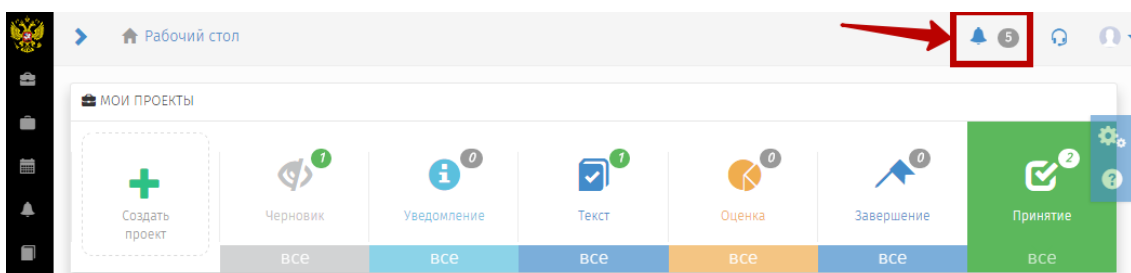
Статус Выберите значение...

Сохранить Отменить

Если Вы хотите получать все проекты, выберите процедуру ОРВ, остальные поля оставьте пустыми.

5. ПРОСМОТР УВЕДОМЛЕНИЙ

1. Поступившие уведомления можно увидеть в правом верхнем углу.



2. Для просмотра списка уведомлений нажмите на иконку.

Дата ↓	Сущность	Наименование	Описание
27.10.2015 12:31:18	→ Напоминания - Входящие	Новое напоминание от Администратор	Подготовка заключительной редакции
27.10.2015 11:38:54	→ Напоминания - Входящие	Новое напоминание от Администратор	Подготовка заключительной редакции
27.10.2015 10:44:48	→ Напоминания - Входящие	Новое напоминание от Ожогин Сергей administrator	Подготовка текста проекта НПА
26.10.2015 12:48:49	→ Напоминания - Входящие	Новое напоминание от Ожогин Сергей administrator	Подготовка текста проекта НПА
23.10.2015 11:16:31	→ Напоминания - Входящие	Новое напоминание от Ожогин Сергей administrator	Размещение проекта НПА в "закрытой" части

3. Для просмотра уведомления нажмите на него. В открывшемся будет отображена информация по уведомлению. Для перехода к проекту НПА нажмите на ссылку «Наименование».

Уведомление □ ×

←
→
↻

Дата 📅 27.10.2015 11:38:54

Сущность → **Напоминание** ↗

Наименование → Новое напоминание от Администратор

Описание → Подготовка заключительной редакции

🗑️ Закрыть

4. Нажмите на кнопку с названием проекта и откроется страница проекта НПА.

Напоминание □ ×

←
→
↻
📁 Проект: Об определении типов и видов рекламных...

🏠 Основное
📄 Описание
📎 Файлы
💬 История

Наименование → Подготовка текста проекта НПА

Период 📅 26.10.2015 12:48:48 ~ 03.02.2016 12:48:48

Процент выполнения 📊
●
↔
d